

WebCat

•
Online Contents NL

•
Inhoudsopgaven toevoegen



OCLC™

The world's libraries.
Connected.

Inhoudsopgave

1	INLEIDING	3
2	SUPPORT EN INFORMATIE	3
3	INLOGGEN	4
4	TIJDSCHRIFTTITELS ZOEKEN	5
4.1	Tijdschrifttitels zoeken en archiveren	5
4.1.1	Tijdschrifttitels zoeken	5
4.1.2	Zoeken naar artikelen	7
5	INHOUDSOPGAVEN INVOEREN	16
5.1	WebCat formulier	16
5.1.1	Welke artikelen wel/niet invoeren?	16
5.1.2	Artikelgegevens intikken	17
6	ARTIKEL WIJZIGEN	22
6.1	Afleveringen	22
6.2	Alle artikelen	23
6.3	Artikel	24
6.4	Wijzigen artikel	25
6.5	Artikel verwijderen	26
	BIJLAGE OVERZICHT PLUSBIBLIOTHEKEN	27
	BIJLAGE GEBRUIKERSBEHEER	28

1 Inleiding

WebGGC is de web toegang tot de gemeenschappelijke database van het GGC, het Gemeenschappelijk Geïntegreerd Catalogiseersysteem. WebGGC kent verschillende WebCat formulieren voor invoer van titel- en holdinggegevens in het GGC.

Voor de Plusbibliotheken is er het WebCat formulier '**Online Contents NL**' voor de invoer van inhoudsopgaven van Nederlandstalige, populair-wetenschappelijke tijdschriften in het bestand **Online Contents NL**.

Dit bestand maakt deel uit van de Online Contents die via PiCarta worden aangeboden aan de eindgebruikers van bibliotheken in Nederland en Vlaanderen.

Behalve de inhoudsopgaven die worden ingevoerd door de Plusbibliotheken zijn in **Online Contents NL** ook inhoudsopgaven te vinden van de Nederlandstalige tijdschriften die aan OCLC worden geleverd door de firma Swets.

In dit document vindt u de handleiding voor het invoeren en wijzigen van inhoudsopgaven met gebruikmaking van het WebCat formulier. Aan de orde komen:

- zoeken van tijdschriften in het bestand **Online Contents NL**
- bijhouden van uw eigen archief met tijdschrifttitels
- opvragen van overzichten van afleveringen en inhoudsopgaven
- nieuwe inhoudsopgave invoeren
- inhoudsopgave muteren

De inhoudsopgaven die u invoert, zijn pas de volgende dag in het bestand **Online Contents NL** waar ze door de eindgebruikers gevonden kunnen worden.

2 Support en informatie

Voordat u in WebCat kunt inloggen en inhoudsopgaven toevoegen, moet er aan een aantal voorwaarden zijn voldaan. U moet in ieder geval beschikken over een gebruikersnummer en wachtwoord waarmee u toegang heeft tot het WebGGC en waarmee u bevoegd bent voor invoer van inhoudsopgaven. Zie de Bijlage 'Gebruikersbeheer' voor meer informatie hierover.

Met al uw vragen user nummers, wachtwoorden en over het invoeren via het formulier, kunt u contact opnemen met de servicedesk van OCLC in Leiden:

E support-nl@oclc.org

T +31-(0)71-524 66 00

F +31-(0)71-522 31 19

P Postbus 876, 2300 AW Leiden, Nederland

De Servicedesk is telefonisch bereikbaar van maandag t/m vrijdag tussen 8.30 en 17.00 uur.

De tijdschriften in **Online Contents NL** worden in overleg met de Bibliotheek Midden-Brabant in Tilburg geselecteerd, deze bibliotheek coördineert namens de redactie commissie **Online Contents NL** de complete lijst van tijdschriften die door de Plusbibliotheken worden ingevoerd.

Voor vragen en informatie over de lijst van tijdschriften kunt u via e-mail contact opnemen met de Bibliotheek Midden-Brabant olcnl@bibliotheekmb.nl .

3 Inloggen

Ga via uw browser naar de volgende URL <http://webggc.oclc.nl/login/DB=1.22/>.

Controleer altijd even of u op het inlogscherm voor het juiste bestand bent: **WebGGC Online Contents NL**.

U kunt nu inloggen door uw **naam/nummer** en **wachtwoord** op te geven en vervolgens op de knop **versturen** te klikken.

Copyright © 2010 OCLC

WebGGC Online Contents NL

Welkom bij WebGGC Online Contents NL

Voor u kunt zoeken dient u uzelf te identificeren.
Typ uw naam/nummer en wachtwoord en klik op de versturen knop.

naam/nummer

wachtwoord **versturen**

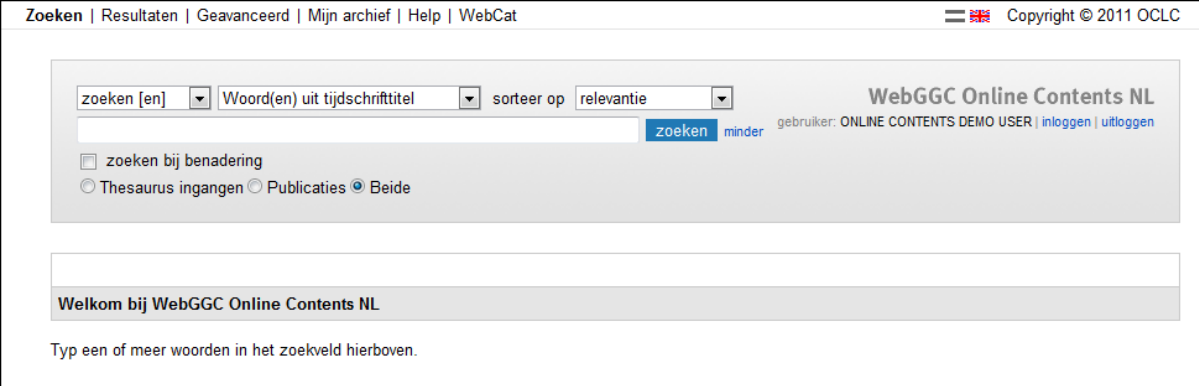
wachtwoord bewaren

Om gebruik te maken van dit produkt dient u te beschikken over een gebruikersnaam en wachtwoord

Afb. 1

4 Tijdschrifttitels zoeken

Na het inloggen volgt het Welkomsscherm voor het bestand **WebGGC Online Contents NL**.



Afb. 2

U kunt nu tijdschrifttitels zoeken en archiveren.

4.1 Tijdschrifttitels zoeken en archiveren

De eerste stap is het opzoeken van de tijdschrifttitel in het bestand **Online Contents NL**.

U heeft twee opties tot uw beschikking:

1. U kunt elke keer nadat u heeft ingelogd van elk tijdschrift de titel opzoeken en de inhoudsopgave gaan toevoegen, of,
2. U kunt de titel van het tijdschrift eenmalig opzoeken om hem vervolgens op te slaan in uw persoonlijke archief, **Mijn archief** geheten.

De tweede optie is de meest efficiënte als u voor een vaste groep tijdschriften op regelmatige basis de inhoudsopgaven gaat invoeren. U zoekt eenmalig de tijdschriften op en slaat ze vervolgens op in uw archief.

Als u de volgende keer inlogt, roept u het archief voor een overzicht van 'uw' tijdschriften.

4.1.1 Tijdschrifttitels zoeken

Zoeken kan op twee manieren, via de zoekbalk of via het scherm **Geavanceerd**. In dit hoofdstuk wordt beschreven hoe u via de **zoekbalk** kunt zoeken. Voor de andere zoekoptie **Geavanceerd zoeken** kunt u de algemene **Help** raadplegen.

4.1.1.1 Zoeken via de zoekbalk

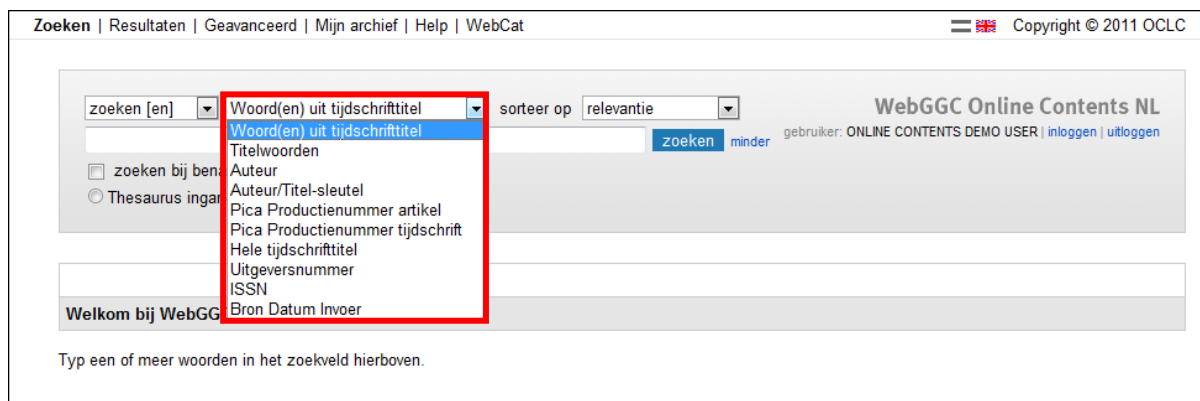
Met de standaard zoekleutel zoekt u op 1 of meer woorden uit de tijdschrifttitel.

Sla bij het intikken van de zoekwoorden de lidwoorden over en klik vervolgens op **zoeken**.

De gevonden titels worden in een korte presentatie getoond (zie Afb. 4) als meer titels gevonden zijn. Als 1 titel gevonden is, ziet u de titel meteen in een lange presentatie (zie Afb. 5).

4.1.1.2 Zoeken naar tijdschrifttitels met een andere sleutel

Om tijdschrifttitels te zoeken met een andere zoek sleutel, kiest u 1 van de volgende sleutels die in het drop-down menu worden aangeboden.



Afb. 3

-ISSN

Het International Standard Serial Number kunt u met of zonder streepje intikken.

-Hele tijdschrifttitel

Om te zoeken met de complete hoofdtitel. Tik de hele titel in, bijv. **groene amsterdammer**. Sla het lidwoord aan het begin van de titel over.

-Uitgeversnummer

In het **Online Contents NL** Bestand staan de titelgegevens van de Plusbibliotheken en alle Nederlandstalige tijdschrifttitels waarvoor de firma Swets de inhoudsopgaven levert.

De tijdschriftenrecords van de Plusbibliotheken zijn in het GGC gekenmerkt met het uitgeversnummer **OBT 144** gekenmerkt (OBT staat nog voor Openbare Bibliotheek Tilburg).

Op basis van dit kenmerk kunt u de zoekresultaten van de tijdschrifttitels inperken tot de titels die door de Plusbibliotheken worden ontsloten.

Optie 1 Alle tijdschriften van de Plusbibliotheken in **Online Contents NL** opvragen

Door de zoekvraag **OBT 144** in te tikken in de zoekbalk, vindt u **alle** tijdschriften waarvan door de Plusbibliotheken (ooit) inhoudsopgaven zijn ingevoerd. De zoekactie levert ruim 600 tijdschriften op. Deze set kunt u desgewenst downloaden met de optie **Bewaren**.

Optie 2 De complete set met alle tijdschriften achteraf verkleinen

Wilt u de set verkleinen met een andere zoek sleutel, dan kunt u links in het scherm de optie **Zoeken [en]** tijdelijk veranderen in **Verkleinen** om vervolgens te zoeken met woorden uit de tijdschrifttitel.

Optie 3 Zoekacties *vooraf* inperken tot tijdschriften van de Plusbibliotheken

Wat ook kan, is elke zoekactie naar een tijdschrift meteen inperken tot de tijdschriften van de Plusbibliotheken.

Dat gaat als volgt: kies de sleutel **Woord(en) uit tijdschrifttitel** en tik uw zoekwoord(en) in in de zoekbalk gevolgd door de toevoeging **PUB OBT 144** (PUB is de Engelstalige afkorting voor de sleutel Uitgeversnummer/Publisher).

Om te zoeken naar een tijdschrift met het woord **dier** dat door een Plusbibliotheek wordt ontsloten, bijvoorbeeld het blad *Dier*, tikt u in **dier pub obt 144**.

U vindt met deze sleutel meteen het gewenste blad van de Dierenbescherming (zie Afb. 5).

Zoeken met alleen **dier** levert een resultaatset met circa 78 treffers. In de set staan ook de periodieken die door Swets verzorgd worden (zie Afb. 4).

Let op: de sleutel **pub obt 144** werkt uitsluitend als u zoekt in combinatie met de zoek sleutels voor de tijdschriften.

-Woord(en) uit de tijdschrifttitel

Tik 1 of meer woorden uit de tijdschrifttitel in. Sla lidwoorden over.

-PicaProductienummer tijdschrift (PPN)

Het unieke productienummer van elk tijdschrift in het GGC.

4.1.2 Zoeken naar artikelen

Met 1 van de volgende sleutels zoekt u naar artikelen, bijvoorbeeld als u een artikelbeschrijving wilt muteren.

-Titelwoorden

Tik 1 of meer woorden uit de tijdschrifttitel in. Sla lidwoorden over. Zie de algemene help functie voor meer info.

-Auteur

Tik bijvoorbeeld in **jansen**, of **jansen, a** of **jansen, a?** Zie de algemene help functie voor meer info.

-Auteur/Titel-sleutel

Tik de eerste 4 letters van de auteursnaam en de eerste 4 letters van de titel in.

Zie de algemene help functie voor meer info.

-PicaProductieNummer artikel

Het unieke nummer van elk artikel in het GGC.

-Bron Datum Invoer artikel

Alle artikelen van de Plusbibliotheken in het bestand **Online Contents NL** krijgen de broncode van de bibliotheek die het record heeft ingevoerd. In de bijlage vindt u het overzicht van broncodes van alle Plusbibliotheken en uiteraard de broncode van uw eigen bibliotheek.

Met de sleutel **BDI** (Broncode Datum Invoer) vindt u met de broncode de artikelen die in een bepaalde tijdsspanne zijn ingevoerd door uw eigen bibliotheek of door een andere Plusbibliotheek.

-Optie 1 Alle door u ingevoerde artikelen opzoeken

Met keuze van de zoek sleutel **Bron Datum Invoer** en het intikken van de broncode van uw bibliotheek in het zoekveld vindt u **alle** artikelen van uw bibliotheek.

U kunt het resultaat inperken tot 1 jaar, voor de bibliotheek Midden-Brabant ziet dat er als volgt **1144 2010?** of **1144 2009?**

Verder inperken kan ook, bijvoorbeeld **1144 201007?** om alle in juli ingevoerde artikelen op te zoeken.

Let op: sluit de bovenstaande zoekvragen altijd af met een vraagteken.

Om alle op 8 juli ingevoerde artikelen te vinden, tikt u de datum als volgt in **1144 20100708**.

Let op: de datum wordt in de zoekbalk altijd in deze volgorde ingetikt: JJJJ-MM-DD. Toevoegen van een vraagteken is hier niet meer nodig als u de volledige datum intikt.

Optie 2 De set achteraf verkleinen

Als u met 1 of meer woorden uit de titel zoekt naar een artikelrecord, dan kunt u het zoekresultaat inperken tot de records die door uw eigen bibliotheek zijn ingevoerd.

Dit doet u door aan de ingetikte zoekwoorden de sleutel en BDI 1144¹ toe te voegen. Zoekt u naar het woord **geschiedenis** in een artikelrecord, dan kiest u in het drop-down menu de sleutel **Titel** en tikt vervolgens in het zoekveld in: **geschiedenis en bdi 1144**. U kunt de zoekactie verder verfijnen door het jaar van invoer, de maand van invoer of de complete invoerdatum toe te voegen zoals in de voorbeelden hierboven.

Optie 3 Alle door de Plusbibliotheken ingevoerde artikelen in het zoekresultaat

Dit doet u door aan de ingetikte zoekwoorden de sleutel **not BDI 2003**² toe te voegen. Zoekt u naar het woord **muizen** in de titel van een artikel, dan kun de zoekactie als volgt opgeven: kies in het drop-down menu de sleutel **Titel** en tik vervolgens in het zoekveld **muizen not bdi 2003** in. U kunt de zoekactie verder verfijnen door de invoerdatum toe te voegen.

Zie hoofdstuk 5 voor informatie over de schermen met artikelrecords.

¹ 1144 is de broncode van de Bibliotheek Midden-Brabant, zie de bijlage voor uw eigen broncode.



² 2003 is de broncode van de Swets records

4.1.2.1 Korte presentatie tijdschriften

Als uw zoekactie meerdere treffers heeft opgeleverd, worden deze gepresenteerd op het tabblad **titellijst** (korte presentatie).

The screenshot shows the search interface of WebGGC Online Contents NL. At the top, there are navigation links: Zoeken | Resultaten | Geavanceerd | Mijn archief | Help | WebCat. The search bar contains 'dier' and is set to sort by 'relevantie'. Below the search bar, there are options for 'zoeken bij benadering' and 'Theaurus ingangen', 'Publicaties', and 'Beide'. The search results are displayed in a table with columns: titellijst, titelgegevens, zoekgeschiedenis, beschikbaarheid, and pagination (eerste | vorige | 1 | 2 | 3 | 4 | 5 | 6 | 7 | 8 | volgende | laatste). The results list 10 items, each with a document icon and a title. A filter sidebar on the left shows 'Materiaalcode' with 'Tijdschriften (gedrukt) (76)' and 'Tijdschriften (online) (1)', and 'Leverancier'. The bottom of the page shows 'dier [115]' and the same pagination links.

Afb. 4

Kies het tijdschrift waarvan u de inhoudsopgave gaat invoeren, en let daarbij op het volgende: de tijdschrifttitels hebben een pictogram. Bij de printversie van het tijdschrift ziet u , bij de elektronische versie van het tijdschrift .

Kies altijd de printversie om de inhoudsopgaven in te voeren.

4.1.2.2 Volledige presentatie tijdschrifttitel

Na keuze van een tijdschrift wordt de titel in de volledige presentatie getoond.

Links onder ziet u de tekst **eigen bibliotheek**. Deze toevoeging ziet u alleen als de titel in het GGC voorzien is van een eigendomsblok van uw bibliotheek.

Zoeken | **Resultaten** | Geavanceerd | Mijn archief | Help | WebCat Copyright © 2011 OCLC

zoeken [en] sorteer op **WebGGC Online Contents NL**
gebruiker: ONLINE CONTENTS DEMO USER | [inloggen](#) | [uitloggen](#)

dier

zoeken bij benadering
 Thesaurus ingangen Publicaties Beide

titellijst | **titelgegevens** | zoekgeschiedenis | beschikbaarheid | [eerste](#) | [vorige](#) | [4](#) | [5](#) | [6](#) | [7](#) | [8](#) | **9** | [10](#) | [11](#) | [12](#) | [13](#) | [14](#) | [volgende](#) | [laatste](#)

resultaten zoeken [en] (tijdschrift titel (woord)) dier | 77 treffers

[nieuwe aflevering](#)
[afleveringen](#)
[alle artikelen](#)
[bewerken](#)
[toevoegen aan archief](#)
[bewaren](#)

Titel: [Dier / Nederlandse Vereniging tot Bescherming van Dieren](#)

Jaar: 1978-...

Organisatie: [Nederlandse Vereniging tot Bescherming van Dieren](#)

Nummering: Jrg. 60, nr. 4 (april 1978) - ...

Uitgever: 's-Gravenhage : Nederlandse Vereniging tot Bescherming van Dieren

Annotatie: Hierin opgenomen de officiële mededelingen van de Nederlandse Vereniging tot Bescherming van Dieren
In de telling van de jrg. zijn meermalen vergissingen gemaakt
Verscheen 8x per jaar, m.i.v. 2003 4x per jaar
Voortz. van: Dierenbescherming
Opgegaan in: Horsimo = ISSN 1570-6354

Formaat: 30 cm

ISSN: 0165-3172 = [Dier](#)

Nummer: (CCP) PB0929995; (CTC) 474538; (CLC) 000052942

Trefwoord: (GTR) [Dierenbescherming](#); (LTR) [Dierenbescherming](#); (LTR) [Tijdschriften](#); (BTR) [tijdschriften](#); (BTR) [dierenbescherming](#)

Onderwerp: [42.95 natuurbescherming](#)

Code: (Dewey) [100]
(SISO) 590.2

Lokaal trefwoord: [Dierenbescherming](#); [tijdschriften](#)

Aanwezig: [Laatste 1 jaar](#)

Annotatie: [AANWEZIG: 1 jaar](#)

[eigen bibliotheek](#)

[eerste](#) | [vorige](#) | [4](#) | [5](#) | [6](#) | [7](#) | [8](#) | **9** | [10](#) | [11](#) | [12](#) | [13](#) | [14](#) | [volgende](#) | [laatste](#)

Afb. 5

Kies nu 1 van de beide opties die aangeboden worden in het kader links van de titel:

Optie 1 **Afleveringen**

Kies deze optie als u nu een inhoudsopgave wilt invoeren (zie 5.)

Optie 2 **Toevoegen aan archief**

Kies **toevoegen aan archief** als u voor dit tijdschrift regelmatig inhoudsopgaven gaat invoeren en u niet elke keer het tijdschrift in de WebGGC wilt opzoeken.

4.1.2.3 Toevoegen aan archief

Kies deze optie als u voor een tijdschrifttitel regelmatig inhoudsopgaven gaat toevoegen. U komt nu in het scherm voor invoer van een (nieuw) archief.

Als u nog niet eerder een archief hebt gemaakt, verschijnt dit scherm met een veld voor invoer van een nieuwe archiefcollectie:

Zoeken | Resultaten | Geavanceerd | **Mijn archief** | Help | WebCat Copyright © 2011 OCLC

zoeken [en] | Woord(en) uit tijdschrifttitel | sorteer op relevantie

heemkunde minder

zoeken bij benadering
 Thesaurus ingangen Publicaties Beide

overzicht | titellijst | titelgegevens | zoekgeschiedenis | beschikbaarheid

toevoegen aan archief

Klik op een archief collectie om de volledige titel te bewaren in het archief. Om de titel in een nieuw archief te bewaren vult u de gewenste archiefnaam in het invoerveld in en klikt u op de 'bewaren' knop.

archief collecties

Maak een nieuwe archief collectie
Anneke

Afb. 6

Kies een archiefnaam, bijv. **Anneke** en klik op **bewaren**.

Herhaal de handeling **toevoegen aan archief** bij elk tijdschrift dat u in uw archief wilt bewaren.

Zoeken | Resultaten | Geavanceerd | **Mijn archief** | Help | WebCat Copyright © 2011 OCLC

zoeken [en] | Woord(en) uit tijdschrifttitel | sorteer op relevantie

heemkunde minder

zoeken bij benadering
 Thesaurus ingangen Publicaties Beide

overzicht | titellijst | titelgegevens | zoekgeschiedenis | beschikbaarheid

toevoegen aan archief

Klik op een archief collectie om de volledige titel te bewaren in het archief. Om de titel in een nieuw archief te bewaren vult u de gewenste archiefnaam in het invoerveld in en klikt u op de 'bewaren' knop.

archief collecties

Anneke (1)

Maak een nieuwe archief collectie

Afb. 7

Klik op uw eigen **Archief**, bijv. **Anneke**, om ook de andere tijdschriften toe te voegen.

Zoeken | Resultaten | Geavanceerd | Mijn archief | Help | WebCat Copyright © 2011 OCLC

zoeken [en] | Word(en) uit tijdschrifttitel | sorteer op relevantie

heemkunde zoeken minder

zoeken bij benadering
 Thesaurus ingangen Publicaties Beide

WebGGC Online Contents NL
 gebruiker: WEBCAT BIBL DEN HAAG | inloggen | uitloggen

titellijst | titelgegevens | zoekgeschiedenis | beschikbaarheid | eerste | vorige | 2 | 3 | 4 | 5 | 6 | 7 | 8 | 9 | 10 | 11 | 12 | volgende | laatste

resultaten zoeken [en] (Word(en) uit tijdschrifttitel) heemkunde | 63 treffers

De titel is aan uw archief toegevoegd.

nieuwe aflevering
 bewerken
 toevoegen aan archief
 bewaren

Titel: Heemkunde in Limburg : nieuwsbrief
 Heemkunde in Limburg, musea in Limburg
Jaar: 1984-1986
Organisatie: Culturele Raad Limburg, Maastricht
Nummering: No. 0 (dec. 1984) ; no. 1 (sept. 1985) - no. 4 (juni 1986)
Uitgever: Maastricht : Culturele Raad Limburg
Annotatie: Ondertitel varieert
 Vanaf no. 3 o.d.t.: Heemkunde in Limburg, musea in Limburg
Formaat: 30 cm
Trefwoord: (LTR) Folklore; (LTR) Limburg; (LTR) Tijdschriften
Code: (SISO) 911.1

eerste | vorige | 2 | 3 | 4 | 5 | 6 | 7 | 8 | 9 | 10 | 11 | 12 | volgende | laatste

Afb. 8

U kunt desgewenst meerdere archieven aanleggen, bijvoorbeeld 1 archief voor de tijdschriften beginnend met A-D, een tweede archief voor E-G enz.

De archieven worden per user nummer opgeslagen. Deelt u uw inlog account met collega's, dan kunt overwegen om op uw eigen naam archieven bij te houden.

Bijvoorbeeld:

Zoeken | Resultaten | Geavanceerd | **Mijn archief** | Help | WebCat Copyright © 2011 OCLC

zoeken [en] | Word(en) uit tijdschrifttitel | sorteer op relevantie

heemkunde zoeken minder

zoeken bij benadering
 Thesaurus ingangen Publicaties Beide

WebGGC Online Contents NL
 gebruiker: ONLINE CONTENTS DEMO USER | inloggen | uitloggen

overzicht | titellijst | titelgegevens | zoekgeschiedenis | beschikbaarheid

archief collecties

Om records aan uw persoonlijke archief collectie toe te voegen, klik op 'toevoegen aan archief' in het volledige titelscherm. Uw archief collecties blijven bewaard na uitloggen. Vergeet niet uit te loggen om uw privacy te waarborgen.

archief collecties

Anneke (3) [Toon](#) | [Hernoemen](#) | [Verwijder](#)
 Peter (3) [Toon](#) | [Hernoemen](#) | [Verwijder](#)
 Jansen (6) [Toon](#) | [Hernoemen](#) | [Verwijder](#)

Afb. 9

4.1.2.4 Oproepen archief

Heeft u alle tijdschriften 'gearchiveerd', dan kunt u in het vervolg het archief altijd opvragen met de optie **Mijn archief**.

Zoeken | Resultaten | Geavanceerd | **Mijn archief** | Help | WebCat Copyright © 2010 OCLC

zoeken [en] | tijdschrift titel (woord) | sorteer op relevantie

dier minder

zoeken bij benadering
 Thesaurus ingangen Publicaties Beide

WebGGC Online Contents NL
gebruiker: ONLINE CONTENTS | inloggen | uitloggen

overzicht	titellijst	titelgegevens	zoekgeschiedenis	beschikbaarheid
-----------	------------	---------------	------------------	-----------------

archief collecties

Om records aan uw persoonlijke archief collectie toe te voegen, klik op 'toevoegen aan archief' in het volledige titelscherm. Uw archief collecties blijven bewaard na uitloggen. Vergeet niet uit te loggen om uw privacy te waarborgen.

archief collecties
[DOB Den Haag](#) (1) [Toon](#) | [Hernoemen](#) | [Verwijder](#)

Afb. 10

Selecteer de gewenste archiefcollectie om het scherm met de korte presentatie van de tijdschrifttitels op te vragen.

Na keuze van de archiefcollectie wordt het scherm met de verkorte titels van de tijdschriften getoond.

Zoeken | Resultaten | Geavanceerd | **Mijn archief** | Help | WebCat Copyright © 2010 OCLC

zoeken [en] | tijdschrift titel (woord) | sorteer op relevantie

levende natuur minder

zoeken bij benadering
 Thesaurus ingangen Publicaties Beide

WebGGC Online Contents NL
gebruiker: ONLINE CONTENTS | inloggen | uitloggen

overzicht	titellijst	titelgegevens	zoekgeschiedenis	beschikbaarheid
-----------	-------------------	---------------	------------------	-----------------

resultaten archief collectie DOB Den Haag | 2 treffers

hints verbergen
bewaren

filter

Materiaalcode (1)

Leverancier

1. + Dier
Nederlandse Vereniging tot Bescherming van Dieren / Nederlandse Vereniging tot Bescherming van Dieren / 1978

2. + De levende natuur : tijdschrift voor natuursport
Stichting i.o. "De Levende Natuur" / Stichting i.o. "De Levende Natuur" / 1896

1

1

Afb. 11

Kies het tijdschrift waarvan u inhoudsopgaven gaat invoeren (zie par. 4.1.2.1 voor een toelichting bij het scherm met verkorte titels).

Zoeken | Resultaten | Geavanceerd | **Mijn archief** | Help | WebCat Copyright © 2010 OCLC

zoeken [en] ▼ Woord(en) uit tijdschrifttitel ▼ sorteer op relevantie ▼

levende natuur minder

zoeken bij benadering
 Thesaurus ingangen Publicaties Beide

WebGGC Online Contents NL
gebruiker: ONLINE CONTENTS | [inloggen](#) | [uitloggen](#)

overzicht | titellijst | **titelgegevens** | zoekgeschiedenis | beschikbaarheid

resultaten archief collectie DOB Den Haag | 2 treffers

<p>nieuwe aflevering</p> <p style="border: 2px solid red; padding: 2px;">afleveringen</p> <p>alle artikelen</p> <p>bewerken</p> <p>toevoegen aan archief</p> <p>verwijder uit archief</p> <p>bewaren</p>	<table border="0" style="width: 100%;"> <tr> <td style="width: 25%; vertical-align: top;"> <p>Titel: De levende natuur : tijdschrift voor natuursport / Stichting i.o. "De Levende Natuur"</p> <p>Jaar: 1896-...</p> <p>Organisatie: Stichting i.o. "De Levende Natuur", 's-Graveland; Nederlandsche Natuurhistorische Vereniging</p> <p>Nummering: Jrg. 1 (1896/97) - jrg. 81 (1978) ; jrg. 82 (1980) - jrg. 84 (1982) ; jrg. 85 (1984) - ...</p> <p>Uitgever: 's-Graveland [etc.] : Stichting i.o. "De Levende Natuur"</p> <p>Annotatie: Ondertitel varieert In 19179 en 1983 niets verschenen Ook beschikbaar in microvorm Verschijnt maandelijks, later 1x per 2 maanden, 2009 7x per jaar Reg. op de Jrg. 1-45 (1896-1941). - Amsterdam, 1965. - Reg. 1941 t/m 1992 / samengesteld door J. Wiegiers. - Utrecht, 1994 Met suppl.: Maandblad der Nederlandsche Natuurhistorische Vereniging Hierin opgenomen: Natuurontwikkelingen = ISSN 1382-3906 Jrg. 102, nr. 5 (sept. 2001) als gezamenlijk themanr. o.d.t. "Natte hart" verschenen met: Natura: jrg. 98, nr. 5</p> <p>Annotatie editie: Later uitg.: Amsterdam : Versluys resp.: Oosterbeek : Linders-Adremo; daarna weer door: Stichting "De Levende Natuur"</p> <p>Formaat: 30 cm</p> <p>ISSN: 0024-1520 = Levende natuur</p> <p>Nummer: (CCP) PA0922363; (CTC) 288885; (CLC) 000053121; (SWETS) 00125009</p> <p>Trefwoord: (LCS) Biology; (LCS) Natural history; (LTR) Tijdschriften; (GTR) Natuurbeheer; (GTR) Natuurbehoud; (GTR) Natuurlijke historie; (LTR) Natuurleven; (LTR) Tijdschriften; (BTR) tijdschriften; (BTR) natuurbescherming</p> <p>Onderwerp: 43.31 natuur- en landschapsbeheer 42.05 natuurlijke historie</p> <p>Code: (LC) QH301 (Dewey) 574.05492 (UDC) 502 (SISO) 577.3</p> <p>Lokale classificatie: 570.2</p> <p>Aanwezig: Laatste 10 jaar</p> <p>Annotatie: AANWEZIG: 10 jaar</p> </td> <td style="width: 75%; vertical-align: top; padding-left: 10px;"> <p>eigen bibliotheek</p> <p style="text-align: right;">eerste vorige 1 2 volgende laatste</p> </td> </tr> </table>	<p>Titel: De levende natuur : tijdschrift voor natuursport / Stichting i.o. "De Levende Natuur"</p> <p>Jaar: 1896-...</p> <p>Organisatie: Stichting i.o. "De Levende Natuur", 's-Graveland; Nederlandsche Natuurhistorische Vereniging</p> <p>Nummering: Jrg. 1 (1896/97) - jrg. 81 (1978) ; jrg. 82 (1980) - jrg. 84 (1982) ; jrg. 85 (1984) - ...</p> <p>Uitgever: 's-Graveland [etc.] : Stichting i.o. "De Levende Natuur"</p> <p>Annotatie: Ondertitel varieert In 19179 en 1983 niets verschenen Ook beschikbaar in microvorm Verschijnt maandelijks, later 1x per 2 maanden, 2009 7x per jaar Reg. op de Jrg. 1-45 (1896-1941). - Amsterdam, 1965. - Reg. 1941 t/m 1992 / samengesteld door J. Wiegiers. - Utrecht, 1994 Met suppl.: Maandblad der Nederlandsche Natuurhistorische Vereniging Hierin opgenomen: Natuurontwikkelingen = ISSN 1382-3906 Jrg. 102, nr. 5 (sept. 2001) als gezamenlijk themanr. o.d.t. "Natte hart" verschenen met: Natura: jrg. 98, nr. 5</p> <p>Annotatie editie: Later uitg.: Amsterdam : Versluys resp.: Oosterbeek : Linders-Adremo; daarna weer door: Stichting "De Levende Natuur"</p> <p>Formaat: 30 cm</p> <p>ISSN: 0024-1520 = Levende natuur</p> <p>Nummer: (CCP) PA0922363; (CTC) 288885; (CLC) 000053121; (SWETS) 00125009</p> <p>Trefwoord: (LCS) Biology; (LCS) Natural history; (LTR) Tijdschriften; (GTR) Natuurbeheer; (GTR) Natuurbehoud; (GTR) Natuurlijke historie; (LTR) Natuurleven; (LTR) Tijdschriften; (BTR) tijdschriften; (BTR) natuurbescherming</p> <p>Onderwerp: 43.31 natuur- en landschapsbeheer 42.05 natuurlijke historie</p> <p>Code: (LC) QH301 (Dewey) 574.05492 (UDC) 502 (SISO) 577.3</p> <p>Lokale classificatie: 570.2</p> <p>Aanwezig: Laatste 10 jaar</p> <p>Annotatie: AANWEZIG: 10 jaar</p>	<p>eigen bibliotheek</p> <p style="text-align: right;">eerste vorige 1 2 volgende laatste</p>
<p>Titel: De levende natuur : tijdschrift voor natuursport / Stichting i.o. "De Levende Natuur"</p> <p>Jaar: 1896-...</p> <p>Organisatie: Stichting i.o. "De Levende Natuur", 's-Graveland; Nederlandsche Natuurhistorische Vereniging</p> <p>Nummering: Jrg. 1 (1896/97) - jrg. 81 (1978) ; jrg. 82 (1980) - jrg. 84 (1982) ; jrg. 85 (1984) - ...</p> <p>Uitgever: 's-Graveland [etc.] : Stichting i.o. "De Levende Natuur"</p> <p>Annotatie: Ondertitel varieert In 19179 en 1983 niets verschenen Ook beschikbaar in microvorm Verschijnt maandelijks, later 1x per 2 maanden, 2009 7x per jaar Reg. op de Jrg. 1-45 (1896-1941). - Amsterdam, 1965. - Reg. 1941 t/m 1992 / samengesteld door J. Wiegiers. - Utrecht, 1994 Met suppl.: Maandblad der Nederlandsche Natuurhistorische Vereniging Hierin opgenomen: Natuurontwikkelingen = ISSN 1382-3906 Jrg. 102, nr. 5 (sept. 2001) als gezamenlijk themanr. o.d.t. "Natte hart" verschenen met: Natura: jrg. 98, nr. 5</p> <p>Annotatie editie: Later uitg.: Amsterdam : Versluys resp.: Oosterbeek : Linders-Adremo; daarna weer door: Stichting "De Levende Natuur"</p> <p>Formaat: 30 cm</p> <p>ISSN: 0024-1520 = Levende natuur</p> <p>Nummer: (CCP) PA0922363; (CTC) 288885; (CLC) 000053121; (SWETS) 00125009</p> <p>Trefwoord: (LCS) Biology; (LCS) Natural history; (LTR) Tijdschriften; (GTR) Natuurbeheer; (GTR) Natuurbehoud; (GTR) Natuurlijke historie; (LTR) Natuurleven; (LTR) Tijdschriften; (BTR) tijdschriften; (BTR) natuurbescherming</p> <p>Onderwerp: 43.31 natuur- en landschapsbeheer 42.05 natuurlijke historie</p> <p>Code: (LC) QH301 (Dewey) 574.05492 (UDC) 502 (SISO) 577.3</p> <p>Lokale classificatie: 570.2</p> <p>Aanwezig: Laatste 10 jaar</p> <p>Annotatie: AANWEZIG: 10 jaar</p>	<p>eigen bibliotheek</p> <p style="text-align: right;">eerste vorige 1 2 volgende laatste</p>		

Afb. 12

afleveringen

Kies deze optie als u inhoudsopgaven gaat invoeren bij een tijdschrift dat al aangeboden wordt via **Online Contents NL**, zie 4.1.2.5.

nieuwe aflevering

Kies deze optie **uitsluitend** als u voor de eerste keer de inhoudsopgaven van een tijdschrift gaat invoeren. Twijfelt u, kies dan eerst **afleveringen** om te controleren of er al inhoudsopgaven zijn ingevoerd en hoe de jaargangen en volumenummers zijn ingevuld.

4.1.2.5 Afleveringen

Voordat u een inhoudsopgave invoert, kiest u de optie **afleveringen** om een overzicht van de al aanwezige inhoudsopgaven te krijgen. Controleer op dit scherm of de aflevering nog niet ingevoerd is.

The screenshot shows the search interface of WebGGC Online Contents NL. At the top, there are navigation links: Zoeken | Resultaten | Geavanceerd | Mijn archief | Help | WebCat. The search bar contains 'levende natuur' and the search button is labeled 'zoeken'. Below the search bar, there are options for 'zoeken bij benadering' and 'Thesaurus ingangen', 'Publicaties', and 'Beide'. The search results are displayed in a table with columns: titellijst, titelgegevens, zoekgeschiedenis, and beschikbaarheid. The first result is for 'Afleveringen' of the journal 'De levende natuur'. Below the journal information, there is a search filter for the year '2010' and a 'zoeken' button. The search results for 'aflevering' are listed as 'band 111, aflevering 1', 'band 111, aflevering 3', and 'band 111, aflevering 12'. At the bottom right, there is a link 'alle artikelen' and a button 'nieuwe aflevering' which is highlighted with a red box.

Afb. 13

Controleer of de aflevering nog niet in het overzicht staat, klik op **nieuwe aflevering** om het Webformulier voor invoer van de inhoudsopgave op te vragen.

5 Inhoudsopgaven invoeren

5.1 WebCat formulier

Het formulier om inhoudsopgaven aan tijdschrifttitels toe te voegen bestaat uit een aantal invoervelden voor het vastleggen van de gegevens van een artikel.

5.1.1 Welke artikelen wel/niet invoeren?

Hier volgen enkele vuistregels voor de selectie van artikelen voor invoer in **Online Contents NL**.

In principe worden alle artikelen uit de inhoudsopgave opgenomen, dus ook specialistische artikelen en artikelen met een hoge actualiteitswaarde. Ook artikelen met weinig tekst en veel illustraties worden opgenomen.

(Ook) De volgende bijdragen komen in aanmerking voor opname:

- Lengte: minimaal 1 pagina tekst en/of illustratie, columns mogen korter;
- Weinig tekst en veel illustraties ook opnemen;
- Pagina's met heel ruime opmaak ook opnemen;
- Paginagrote foto's ook opnemen;
- Niets toevoegende foto's: als ze bij het artikel horen opnemen, anders niet opnemen;
- Houdbaarheid: de vraag of het artikel over 2 jaar nog van belang is doet niet ter zake ook opnemen;
- Actualiteitswaarde: de actualiteitswaarde doet ook niet ter zake
- Correcties en rechtzettingen, met vermelding van de titel van het artikel
- Columns ook opnemen;
- Tests, ook van buitenlandse, bijv. Vlaamse producten ook opnemen;
- Prijzen en onderscheidingen met inhoudelijke informatie ook opnemen;
- In memoriams/necrologieën ook opnemen;
- Interviews ook opnemen;
- Recensies en tips alleen opnemen wanneer duidelijk is over welk boek of welke DVD of CD het gaat opnemen;
- Prijzen en onderscheidingen met toelichtende tekst ook opnemen;
- Series ook opnemen.

Niet opgenomen worden in principe:

- Recensies/tips
- Collecties websites
- Redactioneel/voorwoord
- Reclames/advertenties/advertiorials
- Agenda's
- Collecties met websites: niet los opnemen, wel als onderdeel van een artikel
- Belangrijke waarschuwingen of mededelingen
- Specialistische informatie: het gaat allemaal om tijdschriften op OB-niveau of iets hoger. Echte wetenschappelijke, Nederlandstalige literatuur komt via Swets, Kluwer e.d. in **Online Contents NL**
- Stripverhalen: niet opnemen, ook al keren ze in elke uitgave van dat tijdschrift terug.
- Geen reclame, agenda's, ingezonden brieven.

5.1.2 Artikelgegevens intikken

De velden met een rode asterisk * zijn verplicht.

Op het invoer/mutatief formulier zijn de volgende velden altijd al ingevuld:

- PPN (PicaProductieNummer)
- Titel van het tijdschrift

Deze 2 velden kunnen niet gemuteerd worden.

5.1.2.1 Volume en/of jaar zijn al ingevuld

Heeft u de optie **Nieuwe aflevering** gekozen op het scherm **Overzicht afleveringen**, dan zijn op het invoer/ mutatief formulier de volgende velden al ingevuld:

- Volume en/of jaar

Controleer of het volume en of jaartal (nog) van toepassing zijn op de aflevering waarvan u de artikelen gaat invoeren. Hoog het volume en/of jaar aan als u met een nieuwe jaargang begint.

5.1.2.2 Volume en/of jaar zijn nog niet ingevuld

Heeft u de optie **nieuwe aflevering** gekozen op het scherm met de presentatie van het tijdschrift, dan zijn de velden Volume en/of jaar nog niet ingevuld.

Vul het volume en/of jaar in als u voor de eerste maal inhoudsopgaven voor dit tijdschrift gaat invoeren.

Weet u niet zeker of er al afleveringen ingevoerd zijn, klik dan op de knop

Stop - Terug naar Afleveringen om te checken welke afleveringen al zijn ingevoerd.

zoeken [en] | Woord(en) uit tijdschrifttitel | sorteer op relevantie | WebGGC Online Contents NL | gebruiker: ONLINE CONTENTS DEMO USER | inloggen | uitloggen

levende natuur | zoeken minder

zoeken bij benadering

Thesaurus ingangen Publicaties Beide

WebCat

Online Contents invoer / mutatieformulier

Opslaan - Volgend artikel | Stop - Terug naar Afleveringen

Tijdschrift PPN Titel

* 840373287 De @levende natuur

Volume Jaar * Aflevering Nummer (maand) Paginering zo invullen: 4-6

Titel *

+ 1e Auteur Achternaam, Voornaam / prefix

Abstract

Opslaan - Volgend artikel | Stop - Terug naar Afleveringen

Afb. 14

5.1.2.3 Invullen afleveringsnummer

In het veld voor de aflevering zijn uitsluitend cijfers toegestaan. In geval van dubbelnummers, speciale nummers, indexnummers of nummers die aangeduid worden met lente, mei e.d. kunt u de aanvullende informatie invoeren bij het veld Abstract³, bijvoorbeeld:

- **Mei-nummer**
- **Dubbelnummer juli/augustus**
- **Lentenummer**
- **Zomernummer**
- **Speciaal nummer**

³ Dit veld krijgt in een volgende versie van de software de naam **Aanvullende informatie**

- **Themanummer**
- **Indexnummer**

Op deze informatie kan de eindgebruiker zoeken in **Online Contents NL** met de sleutel ALL.

U kunt aanduidingen als Themanummer en Speciaal nummer ook invoeren in het titelveld van het artikel. De artikelen zijn dan ook terug te vinden als de eindgebruiker alleen zoekt met woorden uit de titel, zie 5.1.2.5.

5.1.2.4 Invullen paginering

Vul de pagina's als volgt in:

- **1-3** voor pagina 1 en tot met 3;
- **1-3, 5-10** om een pagina – in het voorbeeld pagina 4- met uitsluitend reclame over te slaan;
- **7,9,11-15** om meer pagina's- in het voorbeeld pagina 8 en 10- met uitsluitend reclame over te slaan.

Opm.: Literatuur/notenlijsten, foto's, illustraties meetellen, ze maken deel uit van het artikel

5.1.2.5 Invullen titel

De titel van het artikel kan aangevuld worden met aanvullende informatie. Bijvoorbeeld: **Vrij Nederland** heeft altijd de hoofdrubriken 'Het leven', 'De republiek der letteren & schone kunsten', 'De verhalen' en 'De week'.

Het opnemen van deze informatie in het titelveld heeft als belangrijk voordeel dat de gebruiker in **Online Contents NL** op deze toevoegingen kan zoeken als hij/zij met titelwoorden zoekt.

Neem eventuele hoofdrubriken in het tijdschrift op vóór de titel van het artikel en sluit de hoofdrubriek af met een liggend streepje. Het is aan te bevelen om bij het invoeren de naam van die hoofdrubriek te kopiëren (CTRL+C) en telkens te plakken (CTRL+V).

Voorbeelden:

- **Column - Wieke vindt dat een dier net zo veel waard is als een mens**
- **Column - Dennis Bergkamp is om naar te kijken, niet om naar te luisteren**
- **Rubrieken - Boeken - Paul Auster: Sunset Park - P.F. Thomése: De weldoener - Frank Westerman: Dier, bovendien**
- **Interview - 'Tai Chi leidt moderne krijgers op'**
- **Opinie - Parels voor de zwijnen**
- **Lezen, Reizen & Dagjes Uit - Interview met Mark Rutte: "Niemand zit erop te wachten dat ik afgepeigerd in het torentje zit!"**

- **Interviews & Reportages - Interview met cabaretière Lenette van Dongen**
- **Special over Jackson Pollock - De waterverfdans**
- **Special over Jackson Pollock - Kunstjes - Dripping als mode**
- **Special over Jackson Pollock - Het ABC**
- **Special over Jackson Pollock - Schilderkunst als performance**
- **Special over Jackson Pollock - Naar New York! Abstract expressionisme**
- **Special over Jackson Pollock - Jack de dripper**

U kunt typografische instructies opgeven bij invoer van een titel, een tekst cursief of 'vet' maken, kan bijvoorbeeld niet. U kunt wel desgewenst een tekst die eruit moet springen invoeren met aanhalingstekens.

5.1.2.6 Invullen auteur

Voer de auteursnaam of namen altijd in indien bekend. Soms staat de naam niet in de inhoudsopgave maar bij het artikel.

Voer auteursnamen als volgt in:

- **Jansen, J.**
- **Vries, Jan /de**
- **Meyer, Piet**
- **Spijker, Jan /van 't**

Neem bij voorkeur in ieder geval de eerste 3 vermelde auteurs op.


Klik op het plus-teken links naast het veld voor de auteur om de volgende auteur(s) in te voeren.

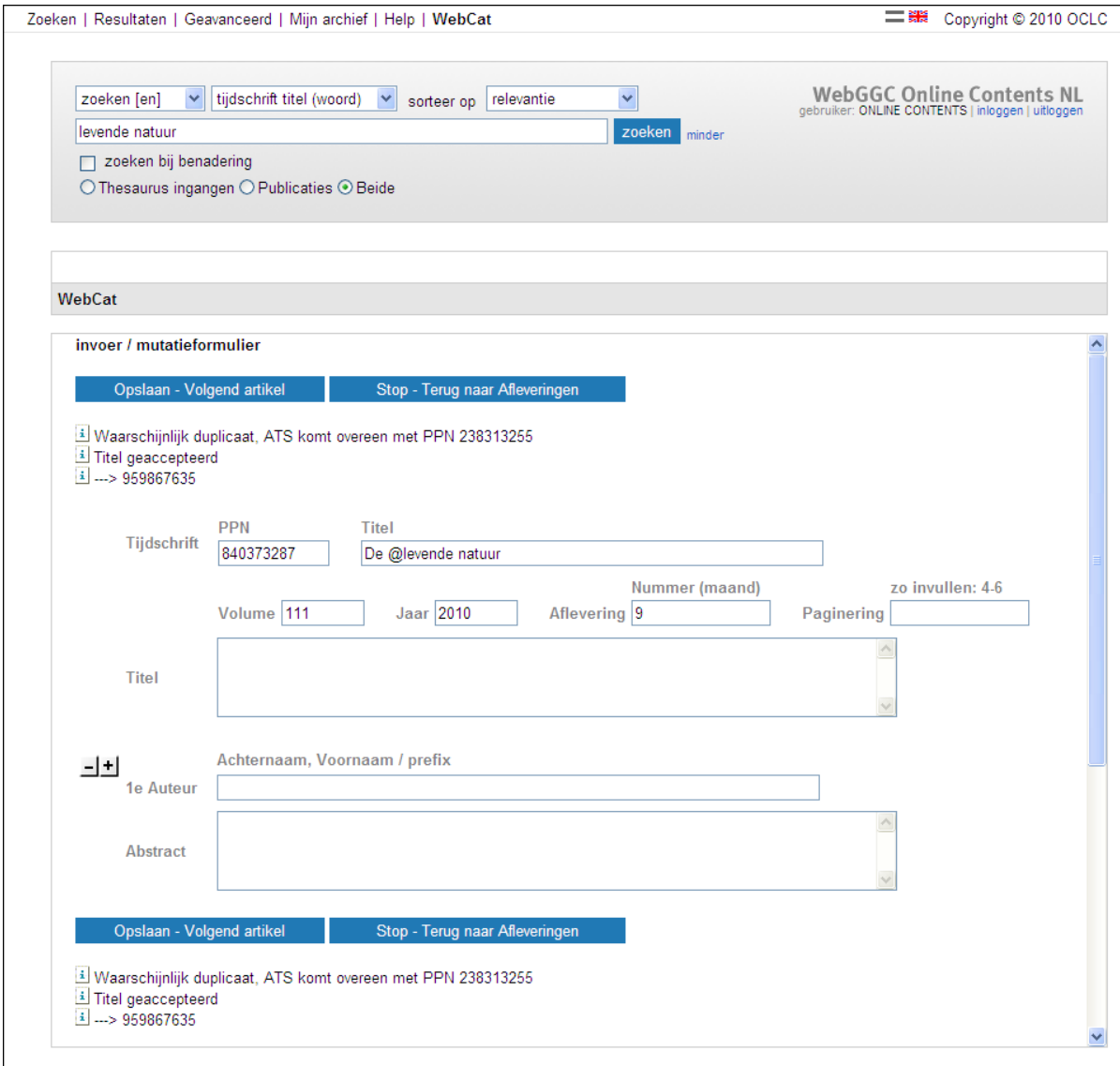
5.1.2.7 Artikel opslaan

Na het invullen van de velden van het artikel kiest u om de beschrijving daadwerkelijk in te voeren de optie **Opslaan – Volgend artikel**

Met deze optie zorgt u ervoor dat het systeem het artikel opslaat en het invoertemplate voor het volgende artikel uit de inhoudsopgave zal presenteren.

Belangrijk: Gebruik de optie **Opslaan – Volgend artikel OOK als u het laatste artikel in de inhoudsopgave invoert.**

NB: alle meldingen die voorafgegaan worden door  zijn informatief, de invoer is geslaagd. U ziet bovendien ook het **lege** invoerscherm voor invoer van het volgende artikel uit de inhoudsopgave (zie Afb. 15).



WebCat

invoer / mutatieformulier

Opslaan - Volgend artikel Stop - Terug naar Afleveringen

Waarschijnlijk duplicaat, ATS komt overeen met PPN 238313255
Titel geaccepteerd
---> 959867635

Tijdschrift PPN Titel
840373287 De @levende natuur

Volume 111 Jaar 2010 Nummer (maand) 9 zo invullen: 4.6
Paginering

Titel

Achternaam, Voornaam / prefix
1e Auteur

Abstract

Opslaan - Volgend artikel Stop - Terug naar Afleveringen

Waarschijnlijk duplicaat, ATS komt overeen met PPN 238313255
Titel geaccepteerd
---> 959867635

Afb. 15

Meldingen voorafgegaan door een rood kruisje zijn foutmeldingen. U dient de eerst de foute invoer te verbeteren. Ontbreekt bijvoorbeeld een verplicht veld, dan ziet u de melding

X Titel ontbreekt. Verbeter de fout en kies weer voor **Opslaan – Volgend artikel**

5.1.2.8 Inhoudsopgave ingevoerd

Als alle artikelen zijn ingevoerd, beëindigt u de actie met **Stop – Terug naar afleveringen**

U komt nu weer op het scherm met de afleveringen, zie Afb. 13.

6 Artikel wijzigen

U kunt een artikel dat u wilt wijzigen op 2 manieren opzoeken.

Optie 1: Zoek het artikel op via de zoekbalk, raadpleeg par. 4.1.2 voor de zoekleutels voor artikelen. In geval van meerdere treffers komt u in het scherm met artikelen (zie Afb. 17).

Bij 1 trefper komt u in het scherm met de presentatie van het ene artikel (zie Afb. 18).

Optie 2: Kies 1 van deze in het linkermenu aangeboden opties (welke opties aangeboden worden, is afhankelijk van het getoonde scherm):

- [Afleveringen](#)
- [Alle artikelen](#)
- [Inhoudsopgave](#)

6.1 Afleveringen

The screenshot shows the search results page for 'levende natuur'. At the top, there is a navigation bar with 'Zoeken | Resultaten | Geavanceerd | Mijn archief | Help | WebCat' and a copyright notice 'Copyright © 2010 OCLC'. The search interface includes a search bar with 'levende natuur' entered, a 'zoeken' button, and a 'minder' link. Below the search bar, there are options for 'zoeken bij benadering' (unchecked) and radio buttons for 'Thesaurus ingangen', 'Publicaties', and 'Beide' (selected). The results are displayed in a table with columns: 'titellijst', 'titelgegevens', 'zoekgeschiedenis', and 'beschikbaarheid'. The first result is 'Afleveringen' for the journal 'De levende natuur : tijdschrift voor natuursport / Stichting i.o. "De Levende Natuur"'. Below the journal information, there is a 'zoeken' button and a dropdown menu set to '2010', with the text 'Kies een jaartal en klik de zoeken knop'. Underneath, there is a section titled 'aflevering' with a list of links: 'band 111, aflevering 1', 'band 111, aflevering 3', and 'band 111, aflevering 12'. At the bottom right, there are links for 'alle artikelen' and 'nieuwe aflevering' (the latter is highlighted with a red box).

Afb. 16

Op het scherm met afleveringen kiest u de gewenste aflevering. Het overzichtsscherm met artikelen wordt nu gepresenteerd.

6.2 Alle artikelen

Op dit scherm staan alle artikelen die ooit zijn ingevoerd. De meest recente artikelen staan bovenaan.

Zoeken | Resultaten | Geavanceerd | Mijn archief | Help | WebCat Copyright © 2010 OCLC

zoeken [en] | tijdschrift titel (woord) | sorteer op relevantie

levende natuur minder

zoeken bij benadering
 Thesaurus ingangen Publicaties Beide

WebGGC Online Contents NL
gebruiker: ONLINE CONTENTS | inloggen | uitloggen

titellijst	titelgegevens	zoekgeschiedenis	beschikbaarheid		
resultaten inhoudsopgave PPN 840373287 (De levende natuur) (alle artikelen) 1156 treffers				eerste vorige 1 2 volgende laatste	

hints verbergen
bewaren

filter

- Materiaalcode
 Artikelen (1156)
- Leverancier

1. De keuze van de vis
In: De levende natuur; vol. 111 (2010), afl. 12, pag. 11-12 / 2010
2. Genieten van herfstkleuren
Boer, Jan de / In: De levende natuur; vol. 111 (2010), afl. 9, pag. 10-12 / 2010
3. Genieten van het winterlandschap
In: De levende natuur; vol. 111 (2010), afl. 9 / 2010
4. Boekbespreking
In: De levende natuur; vol. 111 (2010), afl. 3, pag. 157-157 (0) / 2010
5. Uit de gebieden van Staatsbosbeheer : Deze pagina is samengesteld en gefinancierd door Staatsbosbeheer
In: De levende natuur; vol. 111 (2010), afl. 3, pag. 156-157 (1) / 2010
6. Casus; Verspreiding van sieraalgen via vogelpoep
Meesters, J / In: De levende natuur; vol. 111 (2010), afl. 3, pag. 152-156 (4) / 2010
7. De ongewervelde fauna in akkerranden van verschillende ouderdom : Via diverse agrarische natuurbeheerovereenkomsten is het mogelijk gemaakt om kruidenrijke randen langs akkers aan te leggen. De vraag is welke bijdrage deze randen hebben in termen van biodiversiteit. In 2006 en 2007 zijn daartoe akkerranden in Zeeland onderzocht op het voorkomen van ongewervelde dieren. De nadruk lag daarbij op de relatie tussen de diversiteit aan ongewerveldengroepen, met name functionele groepen van ongewervelden met eenzelfde dieet, en de leeftijd van de betreffende randen. Aan de hand van de onderzoeksresultaten gaan auteurs in op de vraag of de richtlijnen voor de beheerovereenkomsten aangepast zouden moeten worden.
Noordijk, J; Musters, C J M; Snoo, G R de / In: De levende natuur; vol. 111 (2010), afl. 3, pag. 148-152 (4) / 2010
8. Platform; Natuurbescherming verwordt tot pretparkbeheer!
Raad, J A de; Ouweneel, G L; Bijlsma, R G / In: De levende natuur; vol. 111 (2010), afl. 3, pag. 146-148 (2) / 2010
9. Belang van dispersie bij herstel van waternatuur : Resultaten van herstelmaatregelen in wateren vallen vaak tegen, omdat de gewenste fauna niet (terug-)komt. Een belangrijke reden hiervoor is dat (her)kolonisatie van waterfauna moet plaatsvinden vanuit bronpopulaties. Om meer te weten te komen over de dispersie van macrofauna en hun verplaatsing door het water is de barrièrewerking van duikers onderzocht. Dit leidt tot een aantal aanbevelingen.
Didderen, K; Verdonschot, P F M / In: De levende natuur; vol. 111 (2010), afl. 3, pag. 142-146 (4) / 2010
10. Reactie; Slaapplaatsen van ganzen : casus Witte en Zwarte Brekken: Het themanummer 'Ganzen in Nederland en Vlaanderen' leverde twee aanvullende reacties op. Een mening over welk ganzenbeleid nu wenselijk zou zijn. Een casus over de consequenties van het ganzenbeleid in de Witte en Zwarte Brekken in Fryslân aan de hand van jarenlange monitoring.
Kleefstra, R / In: De levende natuur; vol. 111 (2010), afl. 3, pag. 136-142 (6) / 2010

eerste | alle artikelen | laatste

eerste | vorige | 1 | 2 | 3 | 4 | 5 | 6 | 7 | 8 | 9 | 10 | volgende | laatste

Afb. 17

Kies het gewenste artikel.

WebCat • Inhoudsopgaven

23

6.3 Artikel

De artikelbeschrijving wordt nu getoond.

The screenshot shows the search results page for the article 'Genieten van herfstkleuren'. The search criteria are 'levende natuur' and 'relevantie'. The article details are as follows:

Titel:	Genieten van herfstkleuren
Auteur:	Jan de Boer
Jaar:	2010
In:	De levende natuur : tijdschrift voor natuursport, ISSN 0024-1520
Nummering:	vol. 111 (2010), afl. 9, pag. 10-12
Onderwerp tijdschrift:	milieukunde
Samenvatting:	Wandelroute over de Utrechtse Heuvelrug

The 'bewerken' option in the left sidebar is highlighted with a red box.

Afb. 18

Klik op de optie **bewerken**.

6.4 Wijzigen artikel

Zoeken | Resultaten | Geavanceerd | Mijn archief | Help | WebCat Copyright © 2010 OCLC

zoeken [en] tijdschrift titel (woord) sorteer op relevantie

levende natuur minder

zoeken bij benadering
 Thesaurus ingangen Publicaties Beide

WebGGC Online Contents NL
gebruiker: ONLINE CONTENTS | [inloggen](#) | [uitloggen](#)

WebCat

invoer / mutatieformulier

Let op: u mag van dit record alleen de locale en exemplaargegevens wijzigen

PPN 959867635

Tijdschrift	PPN <input type="text" value="840373287"/>	Titel <input type="text" value="De @levende natuur : tijdschrift voor natuursport, ISSN 0024-1520"/>	
Volume	<input type="text" value="111"/>	Jaar	<input type="text" value="2010"/>
Aflevering	<input type="text" value="9"/>	Nummer (maand)	<input type="text" value="zo invullen: 4-6"/>
Paginering	<input type="text" value="10-12"/>		

Titel

Achternaam, Voornaam / prefix

1e Auteur

Achternaam, Voornaam / prefix

2e Auteur

Abstract

Let op: u mag van dit record alleen de locale en exemplaargegevens wijzigen

Afb. 19

Breng de gewenste wijzigingen aan en klik op **Wijzigingen opslaan**.

De wijziging is geslaagd als het artikel gepresenteerd wordt met de melding **OK**, zie Afb. 20.

Zoeken | Resultaten | Geavanceerd | Mijn archief | Help | WebCat Copyright © 2010 OCLC

zoeken [en] | tijdschrift titel (woord) | sorteer op relevantie

levende natuur minder

zoeken bij benadering

Thesaurus ingangen Publicaties Beide

WebGGC Online Contents NL
gebruiker: ONLINE CONTENTS | inloggen | uitloggen

titellijst	titelgegevens	zoekgeschiedenis	beschikbaarheid	1
resultaten				
<div style="display: flex; align-items: flex-start;"> <div style="border: 1px solid #ccc; padding: 5px; margin-right: 10px;"> <p> OK</p> <ul style="list-style-type: none"> afleveringen alle artikelen inhoudsopgave bewerken toevoegen aan archief bewaren </div> <div> <p> Titel: Genieten van herfstkleuren</p> <p>Auteur: Jan de Boer</p> <p>Jaar: 2010</p> <p>In: De levende natuur : tijdschrift voor natuursport, ISSN 0024-1520</p> <p>Nummering: vol. 111 (2010), afl. 9, pag. 10-13</p> <p>Onderwerp tijdschrift: milieukunde</p> <p>Samenvatting: Wandelroute over de Utrechtse Heuvelrug</p> </div> </div> <p style="margin-top: 10px;">eigen bibliotheek</p>				

1

Afb. 20

6.5 Artikel verwijderen

Het is niet mogelijk om via het WebGGC een artikelrecord te verwijderen. Dat kan alleen met de catalogiseer software WinIBW.

Wilt u een artikel laten verwijderen, neemt u dan contact op met de OCLC Servicedesk in Leiden:

E support-nl@oclc.org

T +31-(0)71-524 66 00

F +31-(0)71-522 31 19

P Postbus 876, 2300 AW Leiden, Nederland

De Servicedesk is telefonisch bereikbaar van maandag t/m vrijdag tussen 8.30 en 17.00 uur.

Bijlage overzicht Plusbibliotheken

Bibliotheek	Broncode
Bibliotheek Groningen	1141
Tresoar, Frysk Histoarysk en Letterkundich Sintrum	1041
Stadsarchief en Athenaeumbibliotheek Deventer	1010
Openbare bibliotheek Enschede	1758
de Bibliotheek (regio Gelderland)	1066
Bibliotheek Utrecht	1097
Bibliotheeken Eemlanden	3486
Denieuwebibliotheek	1066
Openbare Bibliotheek Amsterdam	1007
Stadsbibliotheek Haarlem en omstreken	1095
Bibliotheek Den Haag	1027
Bibliotheek Rotterdam	1012
Zeeuwse Bibliotheek	1013
Bibliotheek Midden-Brabant	1144
Bibliotheek Eindhoven	1096
Stadsbibliotheek Maastricht, Centre Céramique	1079

Bijlage Gebruikersbeheer

Voor ondersteuning van het gebruik van onze producten en diensten in Nederland of België kunnen bibliotheekmedewerkers contact opnemen met de Servicedesk:

E support-nl@oclc.org

T +31-(0)71-524 66 00

F +31-(0)71-522 31 19

P Postbus 876, 2300 AW Leiden, Nederland

De Servicedesk is telefonisch bereikbaar van maandag t/m vrijdag tussen 8.30 en 17.00 uur.

Voordat u via WebCat inhoudsopgaven kunt invoeren, moet OCLC via WinIBW een user profiel voor u hebben aangemaakt met toegang tot het bestand GGC (DB=1.22).

Voor dit bestand moeten de onderstaande bevoegdheden worden ingesteld door de afdeling User beheer bij OCLC in Leiden:

Categorie **Catalogiseren**

- De standaardbevoegdheden voor catalogiseren.
- Het (nieuwe) selectievakje **Mutatie/verwijderen titels en ingangen aangemaakt door andere instellingen** moet zijn uitgeschakeld.


Categorie **Overzicht van NIET toegestane bewerkingen per materiaalsoort**

- Hier hoeft niets te worden ingevuld.

Categorie **Catalogiseren** (onderaan op het scherm)

- In het veld **Toegestane catalogiseerformaten** moet zijn ingevuld **PN**.
- In het veld **Max. status per materiaalcode** moeten de standaardwaarden ****=v** en **Tg=X** zijn ingevuld.

In het veld **Webcat formulieren** moet zijn ingevuld **OLC**.

 **Bevoegdheden** | GGC | Hoofdbestand

Gebruiker [\[naam\]](#) | [\[rol\]](#) | Laatst gewijzigd op **22-09-2010** door **871**

Catalogiseren

- Ontdubbelen
- Invoer duplicaten
- Invoer titel/thesaurus
- Invoer locale data
- Invoer ex. met eigen selectiesleutel
- Invoer ex. met willekeurige selectiesleutel
- Mutatie titel/thesaurus
- Mutatie locale data
- Mutatie ex. met eigen selectiesleutel
- Mutatie ex. met willekeurige selectiesleutel
- Kill titel/thesaurus record
- Kill locale en exemplaar data
- Uit gebruik nemen titel/thesaurus
- Kill ex. met eigen selectiesleutel
- Kill ex. met willekeurige selectiesleutel
- Hevel titel exemplaren
- Holdings toevoegen (SCH commando)
- Hevel alle exemplaren
- Automatische thesaurerfuncties [ATF/ARF/LNK]
- Reanimeren logisch verwijderde titel
- Meervoudige invoer
- Inspecteer database-log
- Inspecteer database-log (alle ILN's)
- Mutatie/verwijderen titels en ingangen aangemaakt door andere instellingen

Diverse

- Downloaden titelgegevens
- SDI functie
- Repository-faciliteiten

Overzicht van NIET toegestane bewerkingen per materiaalsoort

Invoeren

Bewerken

Verwijderen

V-status:

Catalogiseren

Toegestane catalogiseerformaten: **D,P,PN**

Max. status per materiaalcode: ****=v,Tg=X**

Webcat formulieren: **NTA-DAI,COPYBLOCK,FULLTITLE,TS-COPY,E-DIS\$,OLC**

IBL

- Correctie IBL antwoord
- Goedkeuring voorlopige aanvraag
- Opvragen aanvraagscherm
- Vrije aanvraag indienen
- Aanvraag indienen
- Buitenlandse verstrekkers
- Aflevering per e-mail
- Selecteer ingediende aanvragen
- Selecteer rappels
- Selecteer resultaatbonnen
- Selecteer ontvangen aanvragen
- Beantwoorden van aanvragen
- Stoppen van aanvragen
- Cancelen van aanvragen
- Doorsturen van aanvragen
- Directe (niet-voorlopige) aanvragen indienen
- Kandidaatlijst zien
- Kandidaatlijst wijzigen

Picamailberichten

- Picamail lezen
- Picamail sturen/beantwoorden/verwijderen
- Bibliotheek-mail sturen/beantwoorden/verwijderen
- Systeem-mail sturen/beantwoorden/verwijderen
- Oude mail verwijderen

Afb. 21

```
inf use <user-id><wachtwoord>
```

CBS Info user | GGC | Hoofdbestand

Type gebruiker: **Professioneel (L)**
Gebruikersnummer: **61526**
Gebruiker-ID: **[blacked out]**
Gebruikersnaam: **[blacked out]**
Login toegestaan: **Y**
E-mailadres: **[blacked out]**
Bibliotheek: **1999**
Korte naam: **OCLC LEIDEN**
Intern Library Nummer (ILN): **15**
Bevoegdheden:
Kanaal:
Max. aantal kanalen:
Webcat formulieren:
ADI:
Overzicht Bestanden

Database	Bevoegdheden	Webcat formulieren
1.1	2,6-23,27-28,31-34,40-53,60-64,88-150	NTA-DAI,COPYBLOCK,FULLTITLE,TS-COPY,E-DISS,OLC
1.2	6-23,28,60-64,88-150	
1.21	6-23,60-64,88-90	
1.40	6-13,15-16,19-21,23,52,60-64,73-75,77-78,85,88-90	
13.1	1-90	
13.2	1-90	
2.1	1-23,60-64,71-90	
2.10	6-13,15-16,19-21,23,52,60-64,88-90	
2.11	6-13,15-16,19-21,23,52,60-64,88-90	

Afb. 22

Per gebruiker kunnen de bevoegdheden per bestand worden gecontroleerd op het scherm **Info User** (Afb. 22). Dit scherm kan worden geopend door het commando `inf use <user-id><wachtwoord>` te typen. **Mutatie/verwijderen titels en ingangen aangemaakt door andere instellingen** is bevoegdheid **50**, deze bevoegdheid moet niet aanwezig zijn.



De volgende OCLC product- en servicenamen zijn geregistreerde handelsmerken of dienstmerken van OCLC, Inc.: OCLC en WorldCat. Daarnaast zijn het OCLC beeldmerk en de slogan 'The World's Libraries. Connected.' dienstmerken van OCLC. PiCarta, GGC, NCC/IBL en WinIBW zijn handelsmerken van OCLC B.V. Product- en dienstnamen van derden zijn handelsmerken of dienstmerken van hun respectieve eigenaren.

Productcode:
MAN_PiCarta_Versie 4.6
1007/, OCLC B.V.

Indien nodig, geeft OCLC toestemming voor fotokopiëren van deze publicatie.